



REALE DALLA TORRE
CONSULTORES

Informe sobre Intención de Voto Luján, Maipú y San Rafael

- Enero/Febrero

20
26

Informe sobre Intención de Voto
Luján, Maipú y San Rafael

- Enero/Febrero 2026

Metodología.

Muestra aleatoria, polietápica, estratificada por región y proporcional al peso poblacional. La selección del entrevistado se realizó de acuerdo a cuotas de sexo y edad, siguiendo parámetros censales. Los datos se recogieron 100% en domicilio.

Cantidad de Casos.

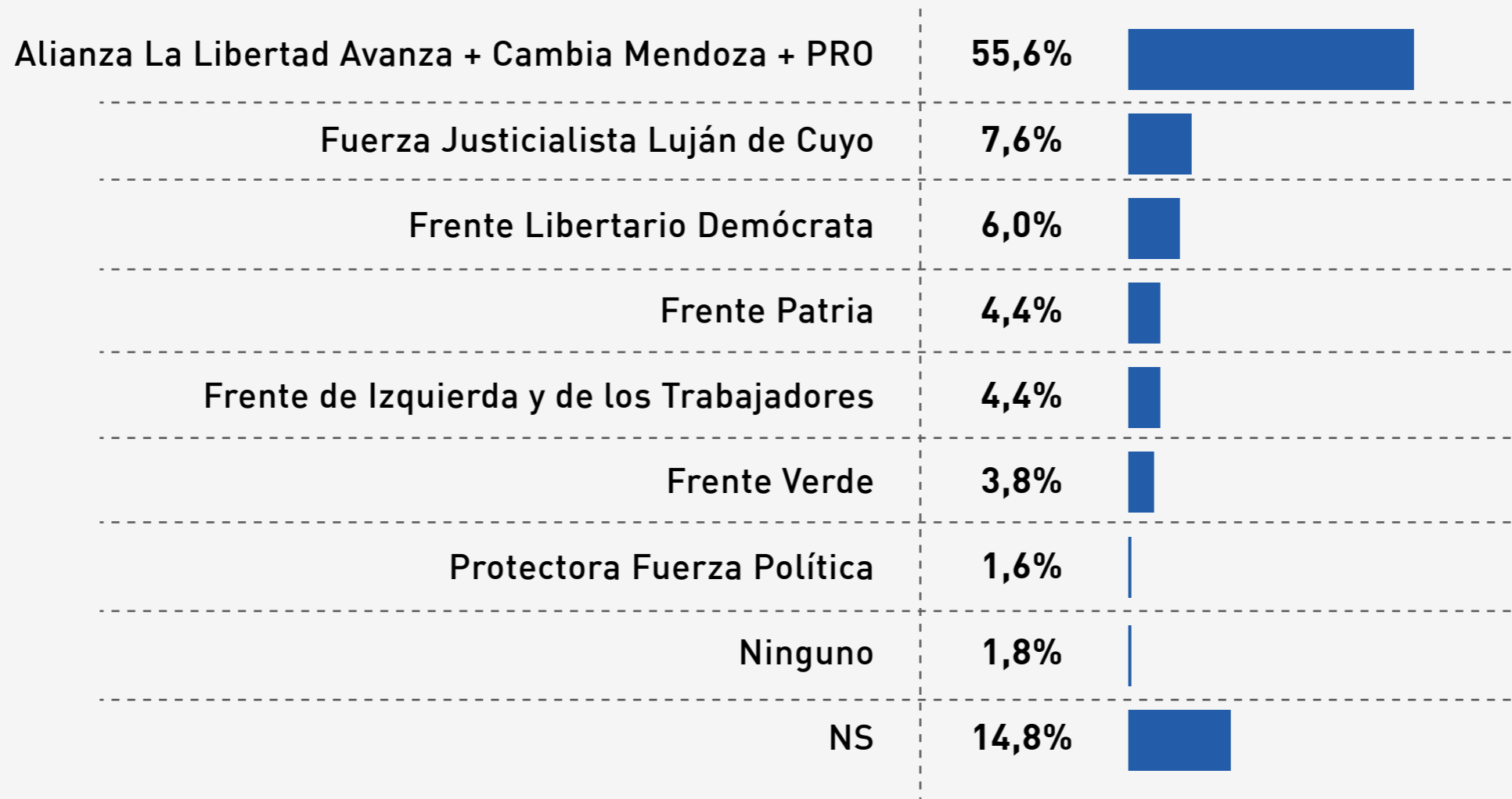
1362 casos con un margen de confianza del 95% y un error muestral del +/- 3,2% para cada estudio.

Fecha de relevamiento.

Del 27 de enero al 5 de febrero

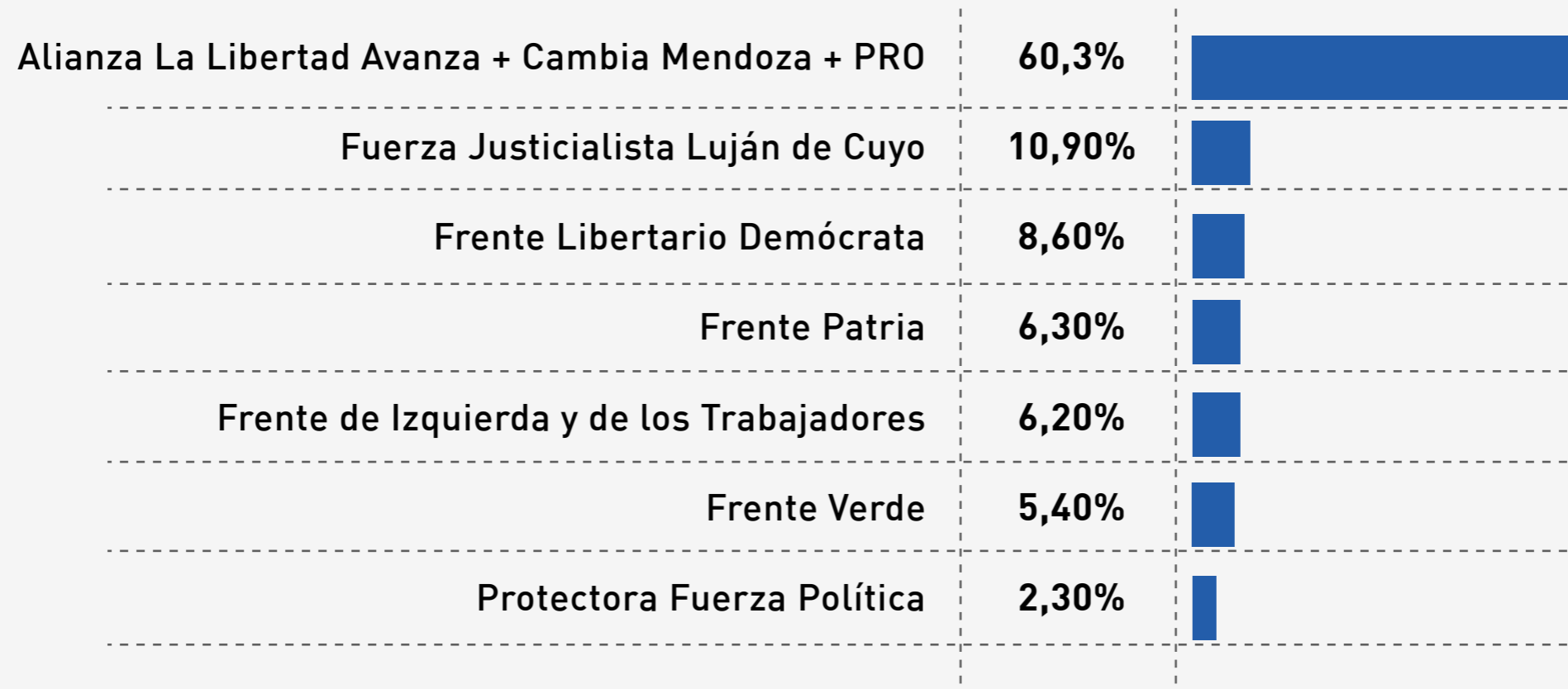
LUJÁN

Intención de Voto a CONCEJALES por ESPACIO POLÍTICO



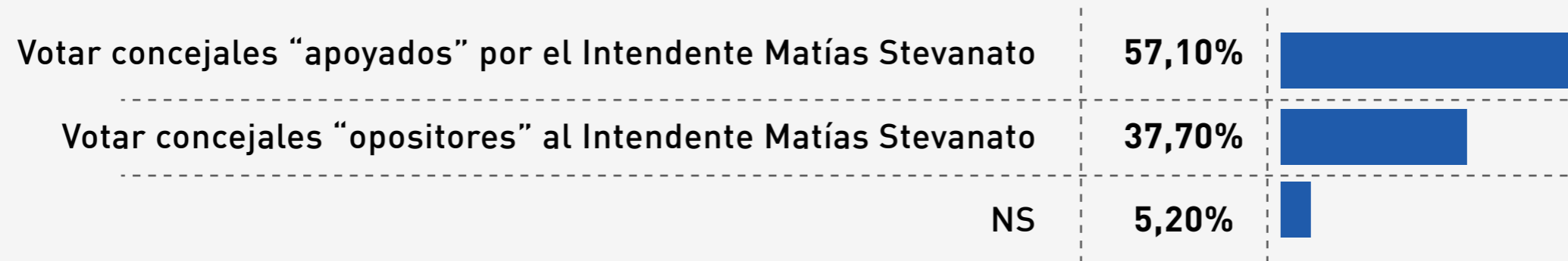
Proyección de Intención de Voto a CONCEJALES por ESPACIO POLÍTICO

- Sobre VOTOS AFIRMATIVOS -

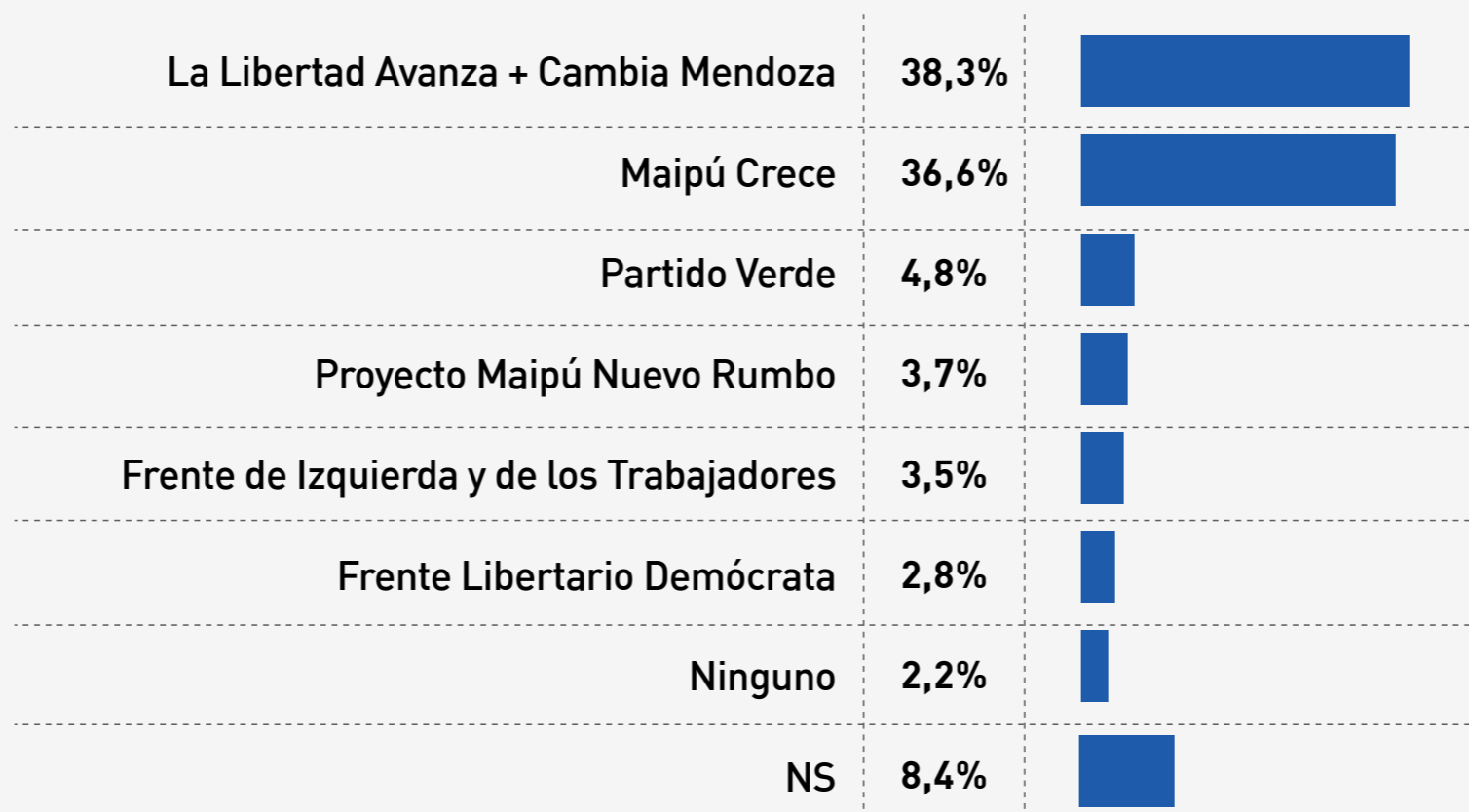


MAIPÚ

El 22 de febrero hay elecciones para CONCEJALES en MAIPÚ, ¿dirás qué estás más dispuesto a?

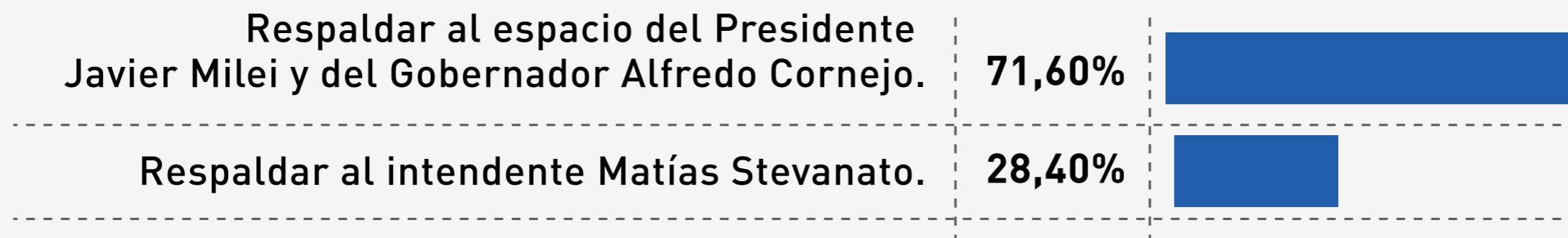


Intención de Voto por ESPACIO POLÍTICO



¿Realmente a quién preferirías respaldar con tu voto para concejales?

- Sobre los que manifestaron que votarían “concejales de Stevanato” primero y luego se inclinaron por la “boleta de la Alianza LLA + CM” -



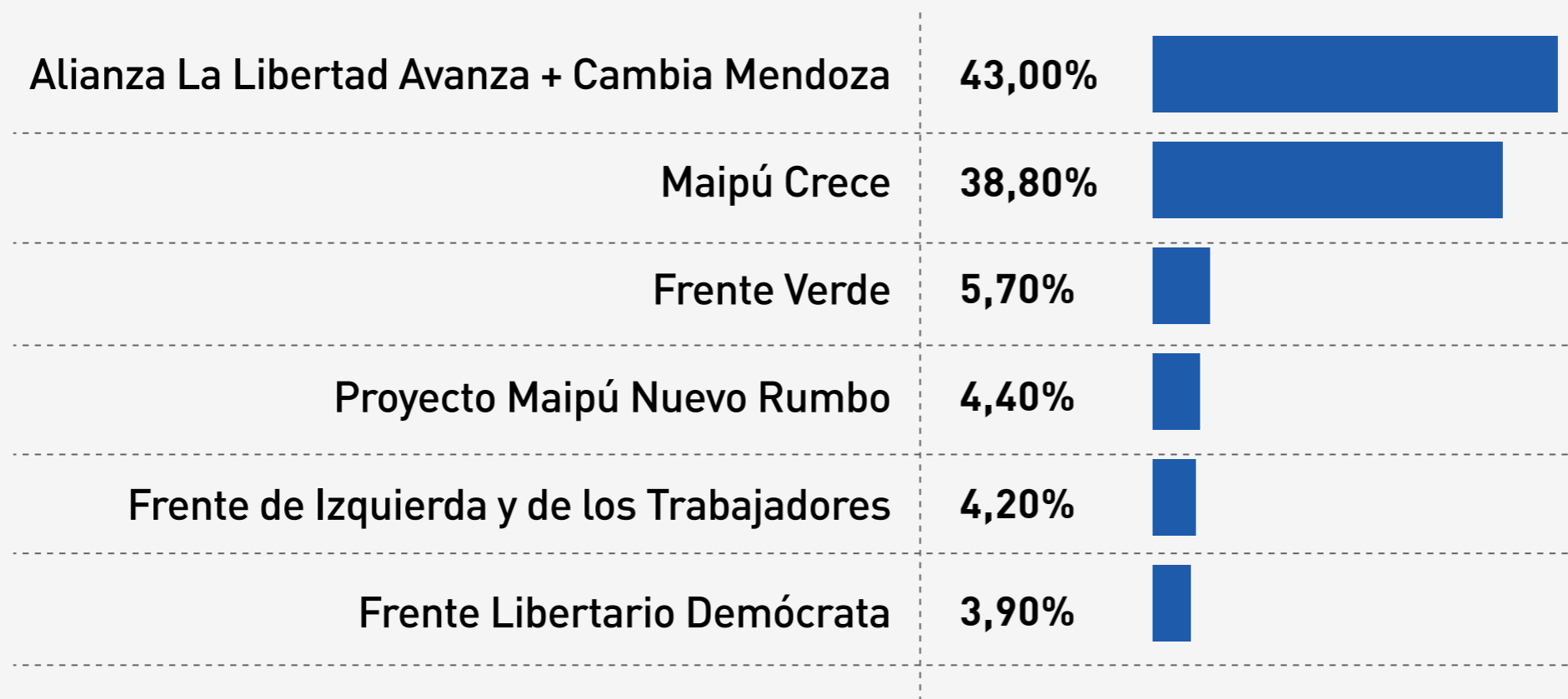
Nota: el 28,4% que ante la encrucijada se inclinaría por apoyar a los concejales de Stevanato representa el **4,5% del total de la muestra.**

PROYECCIÓN de Intención de Voto

“ignorando la potencial migración” hacia Maipú Crece

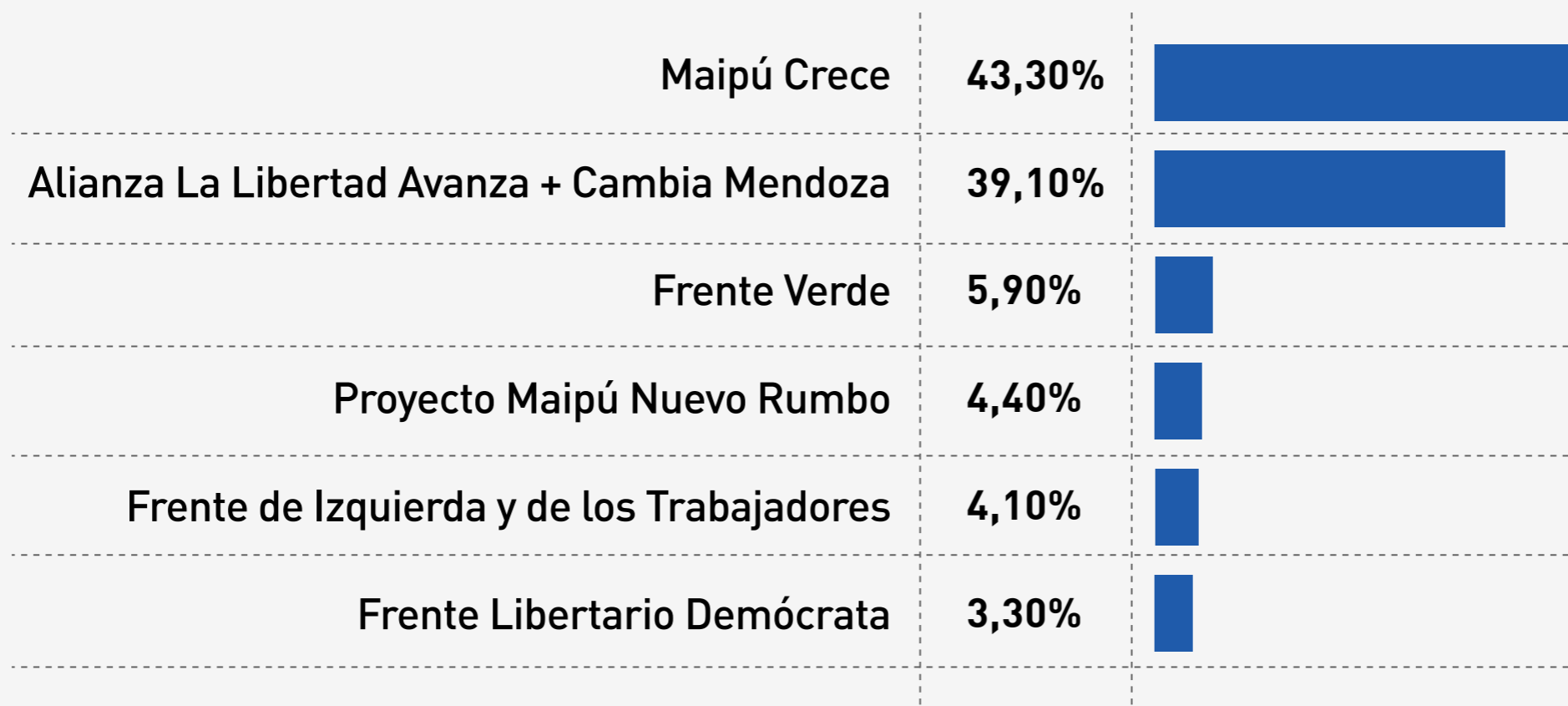
- Sobre Votos AFIRMATIVOS -

Escenario I -



Nota metodológica: : La proyección presentada en este escenario **no contempla** la eventual migración de electores solapados hacia Maipú Crece. En cambio, supone que la campaña de la Alianza LLA + Cambia Mendoza **persuadirá a ese segmento a respaldar al gobierno nacional y provincial.**

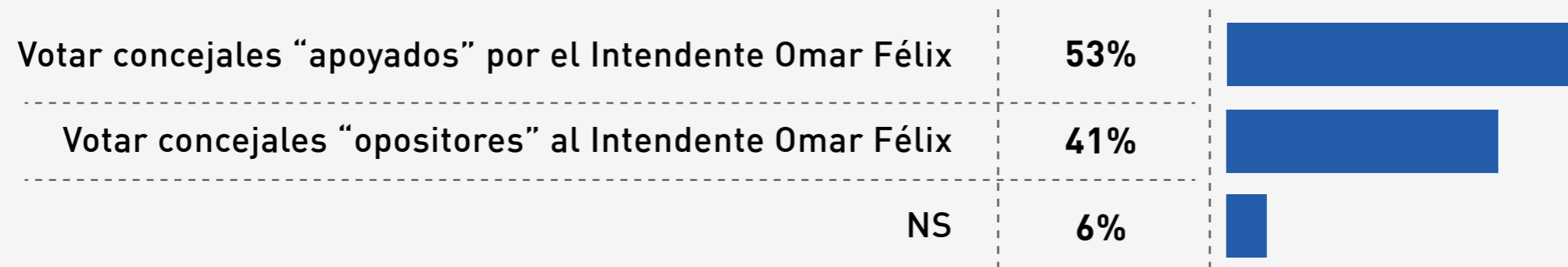
PROYECCIÓN de Intención de Voto considerando “migración” de electores “solapados” a la Alianza LLA + CM Sobre Votos Afirmativos – Escenario II -



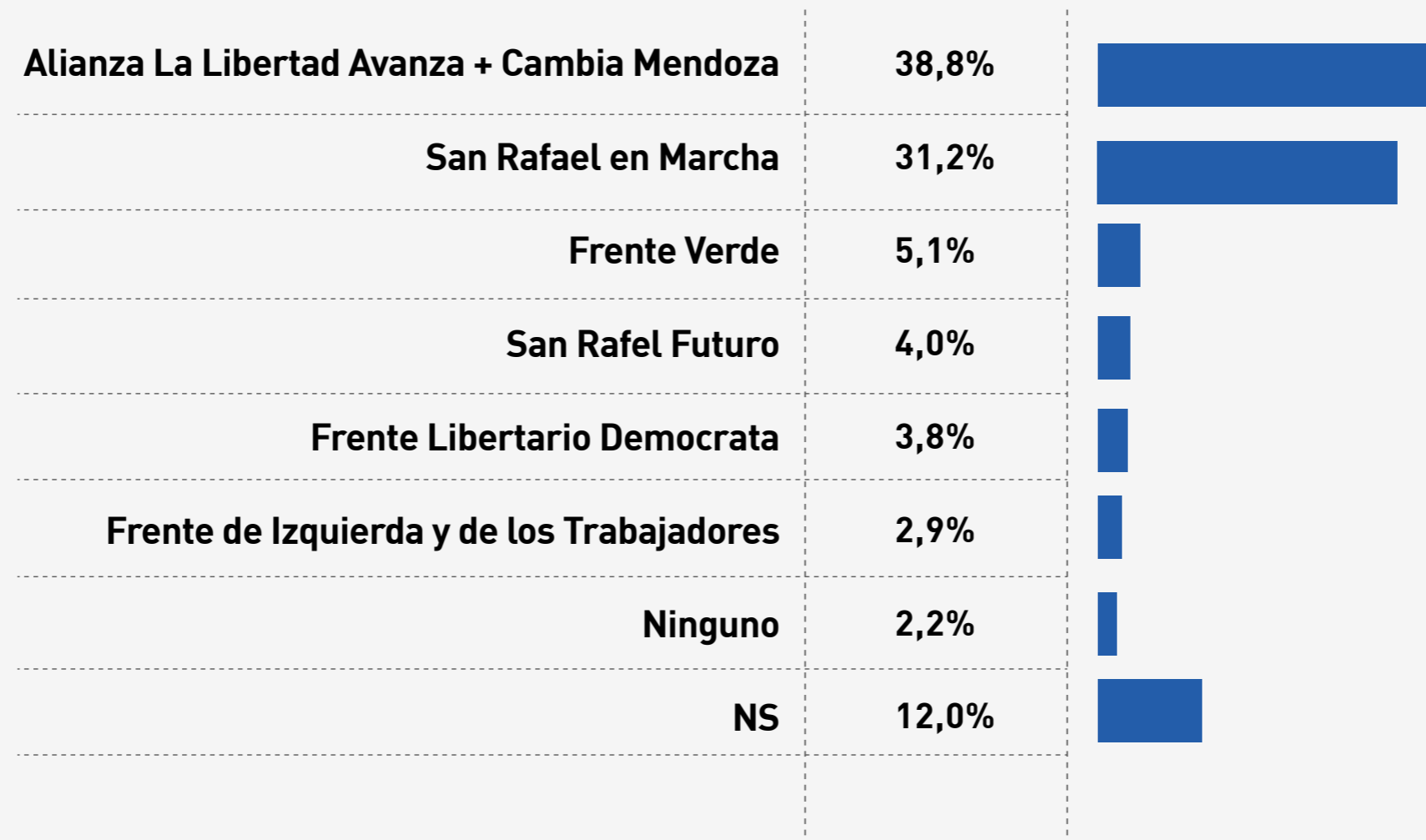
Nota metodológica: Este escenario **asume una transferencia de electores solapados** que, ante la disyuntiva, optarían por apoyar la gestión de Stevanato; en consecuencia, Maipú Crece encabezaría el resultado.

SAN RAFAEL

El 22 de febrero hay elecciones para CONCEJALES en San Rafael, ¿dirás qué estás más dispuesto a?

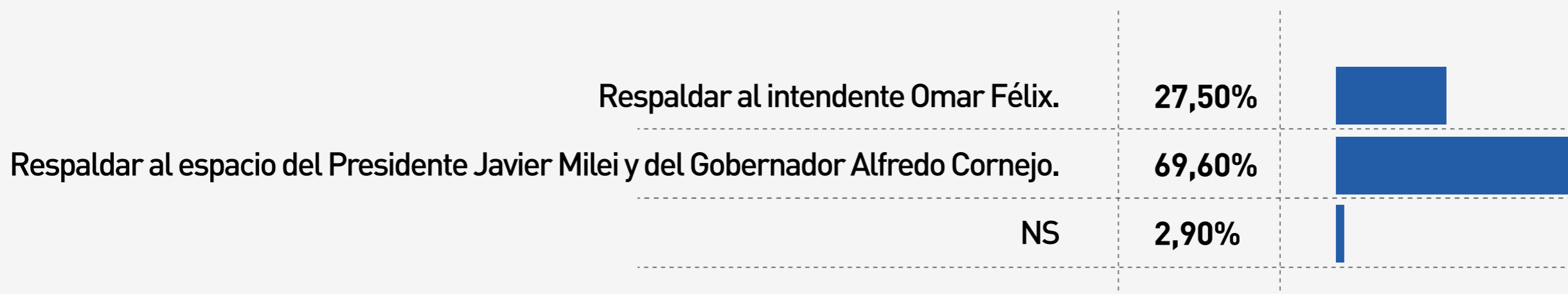


Intención de Voto a CONCEJALES por ESPACIO POLÍTICO



¿Realmente a quién preferirías respaldar con tu voto para concejales?

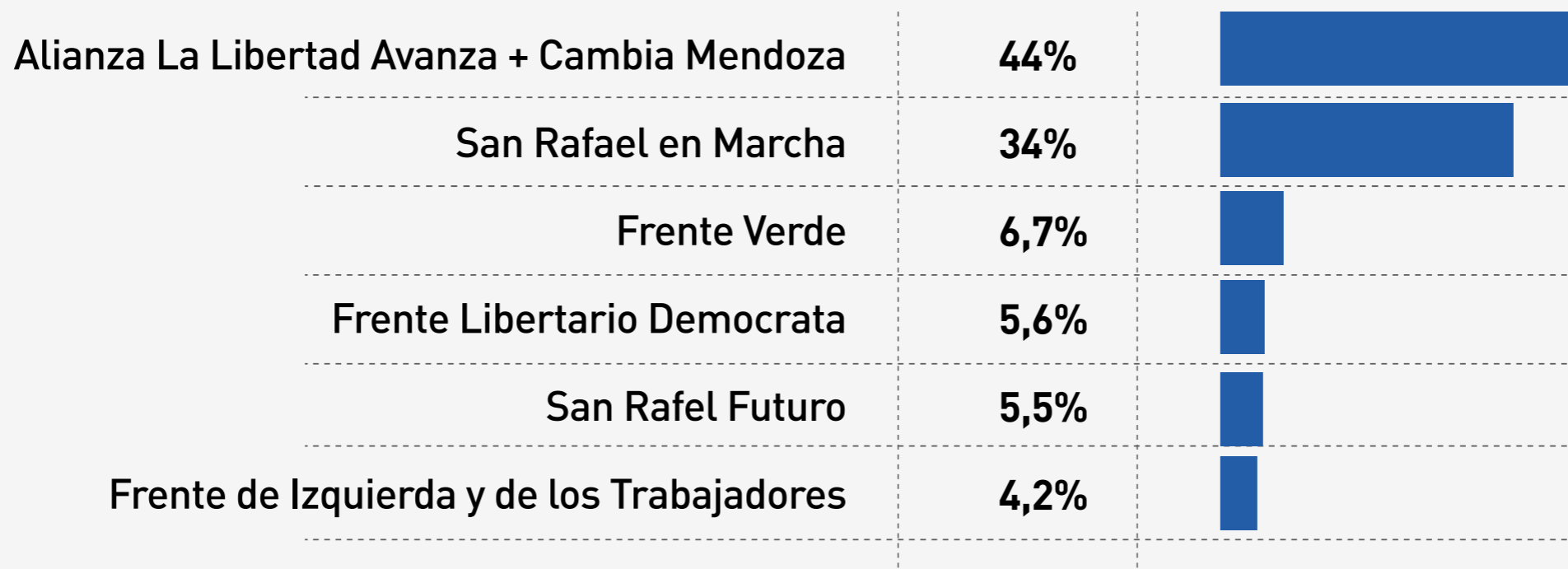
- Sobre el total de los que eligieron “candidatos de Félix” en pregunta binaria y “candidatos de la Alianza LLA + CM” en pregunta de intención de voto por espacios -



Nota: El 27,5% que manifiesta preferencia por respaldar al intendente Félix equivale al 4,2% del total de la muestra.

PROYECCIÓN de Intención de Voto “ignorando la potencial migración” hacia San Rafael en Marcha

- Sobre Votos AFIRMATIVOS -
Escenario I -

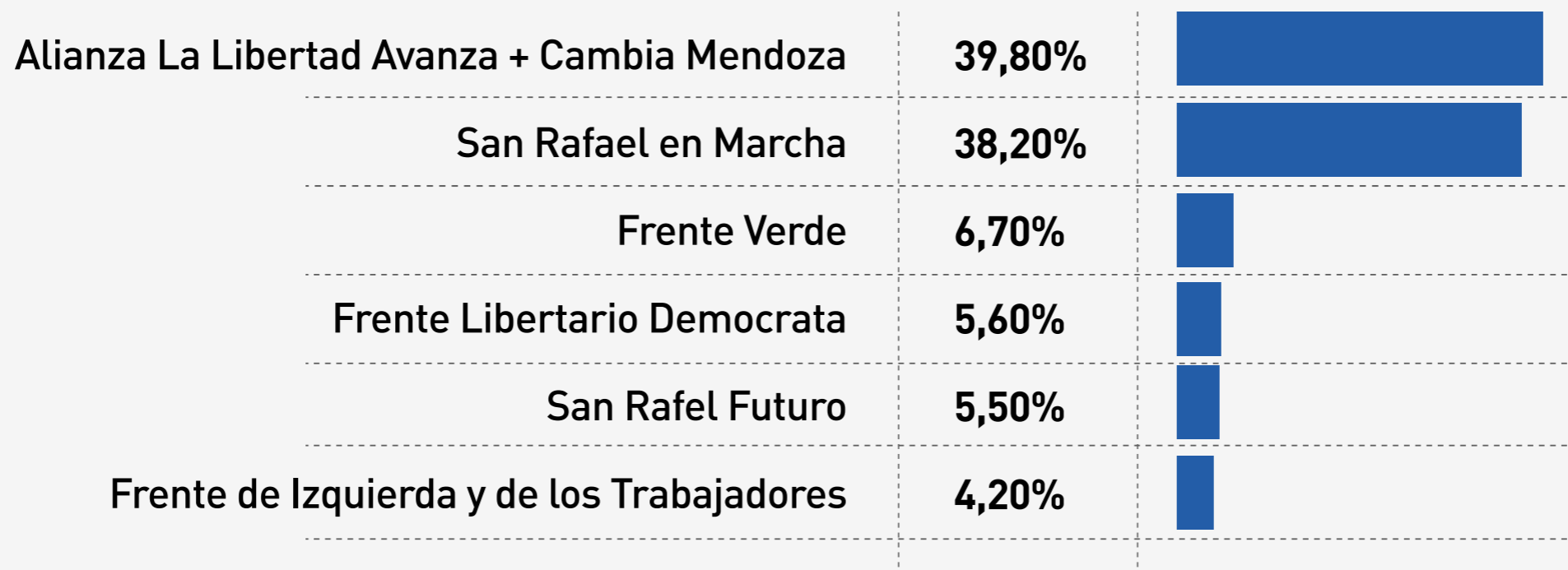


Nota metodológica: :La proyección presentada en este escenario **no contempla** la eventual migración de electores solapados hacia San Rafael en Marcha. En cambio, supone que la campaña de la Alianza **LLA + Cambia Mendoza** será **más efectiva** que la capacidad de los Félix de **asociar su gestión** con su marca electoral.

PROYECCIÓN de Intención de Voto considerando “migración” de electores “solapados” de la Alianza LLA + CM a San Rafael en Marcha

- Sobre Votos AFIRMATIVOS -

Escenario II -



Nota metodológica: La proyección de indecisos **incorpora** una **transferencia del 4,2% del total de la muestra** desde la **Alianza LLA+CM** hacia la **lista de Los Félix**, según lo explicitado por los encuestados en el slide anterior. **Esta proyección queda condicionada** al grado de éxito de la campaña del oficialismo municipal para **vincular la gestión local con la marca “San Rafael en Marcha”**.

Conclusiones

LUJÁN

El respaldo al acuerdo electoral entre **LLA, Cambia Mendoza y el PRO** se muestra **muy sólido**: el electorado PRO “resuelve” la discusión interna y se alinea mayoritariamente detrás de la alianza LLA+CM. En consecuencia, el entendimiento **reduce fugas y ruido, y recompone la transferencia positiva** entre marcas y liderazgos.

MAIPÚ

Maipú no está “cerrado” para nadie: el escenario se mueve en **zona de empate técnico**. El **electorado solapado** ($\approx 4,5\%$ del total) opera como **árbitro**: si la elección se **municipaliza**, tiende a **Stevanato**; si se **nacionaliza/provincializa**, se inclina hacia la **Alianza**.

SAN RAFAEL

La intención de voto con boleta simulada arroja un dato alentador para **LLA+CM**: hoy **San Rafael en Marcha** no lidera la pregunta por espacio y queda **aproximadamente 7 puntos** por detrás, favorecido en parte por la ruptura entre el peronismo de **Los Félix** y el kirchnerismo.

No obstante, si en la proyección de indecisos se incorpora una **transferencia del 4,2% del total de la muestra** desde la Alianza **LLA+CM** hacia la lista de **Los Félix** —tal como surge de los encuestados con **preferencia solapada**—, el escenario se desplazaría hacia un **empate técnico** entre LLA+CM y el espacio de Los Félix.

Esta proyección queda condicionada al grado de éxito de la campaña del oficialismo municipal para vincular la **gestión local con la marca “San Rafael en Marcha”**.

En ese marco, el hipotético empate proyectado depende de una **operación política** y no solo del comportamiento de indecisos: **retener y convertir** el voto solapado (en especial el **4,2%**) y ordenar una porción del **NS/NC**.



RDT

REALE DALLA TORRE
CONSULTORES