

RDT

REALE DALLA TORRE  
CONSULTORES

PANORAMA ELECTORAL  
**NACIONAL**  
**SEMANA FINAL**

OCTUBRE

20

25

## Metodología.

Muestra aleatoria, polietápica, estratificada por región y proporcional al peso poblacional. La selección del entrevistado se realizó de acuerdo a cuotas de sexo y edad, siguiendo parámetros censales del 2022. Los datos se recogieron 100% digitalmente.

## Cantidad de Casos.

**3.586 casos con un margen de confianza del 95% y un error muestral del 2,5%.**

## Fecha de relevamiento.

**Del 18 al 21 de octubre**

## Localización de la Muestra.

**Territorio nacional**

## Clima de final abierto (recordatorio: son 24 elecciones)

- Los datos del estudio indican que el Gobierno llega con **debilitado en términos de popularidad**.
- En la semana previa se registran señales de **mayor cautela económica** a nivel personal y un **aumento de la incertidumbre**.
- Sin aventurar un pronóstico nacional —dado el calendario de 24 comicios—, el estudio refleja **polarización** y un **empate técnico** en el volumen de voto.
- En la comparación semanal se observa un **leve reacomodamiento** en la parte alta: **LLA + aliados** muestra una **pequeña mejora**; el **peronismo** retrocede algunos puntos y parte de ese movimiento **se dispersa** hacia **terceras opciones**.
- La **ventaja marginal** de LLA (dentro del margen de error) se asocia, principalmente, a la **actual configuración de la oferta peronista** —aún no unificada y con competencia del espacio provincial— más que a un crecimiento marcado del oficialismo.
- Por otra parte, la **campana con eje en la crítica al kirchnerismo** parece **ordenar y retener** apoyos más que **ampliarlos**: no se observan incrementos significativos para LLA, pero sí **menor expansión de Fuerza Patria**.
- **Proyección legislativa**: aun con un escenario exigente para el oficialismo, **LLA** podría **alcanzar un buen desempeño parlamentario** y, en un escenario base, **duplicar sus bancas**.

**CLIMA SOCIAL**

## SITUACIÓN ECONÓMICA PERSONAL

	AGO. 25	SEP 25	OCT 25
Buena	6,70%	6,5%	<b>8,10%</b>
Pasable	30,10%	30,2%	<b>26,40%</b>
Difícil	40,30%	44,8%	<b>44,90%</b>
Mala	22,10%	18,5%	<b>20,60%</b>
NS	0,80%		

	AGO 25	SEP 25	OCT 25
Autopercepción Positiva	36,80%	36,7%	<b>34,5%</b>
Autopercepción Negativa	62,40%	63,3%	<b>65,4%</b>

## EVALUACIÓN PROSPECTIVA

¿Cómo estará la situación económica del país el próximo año?

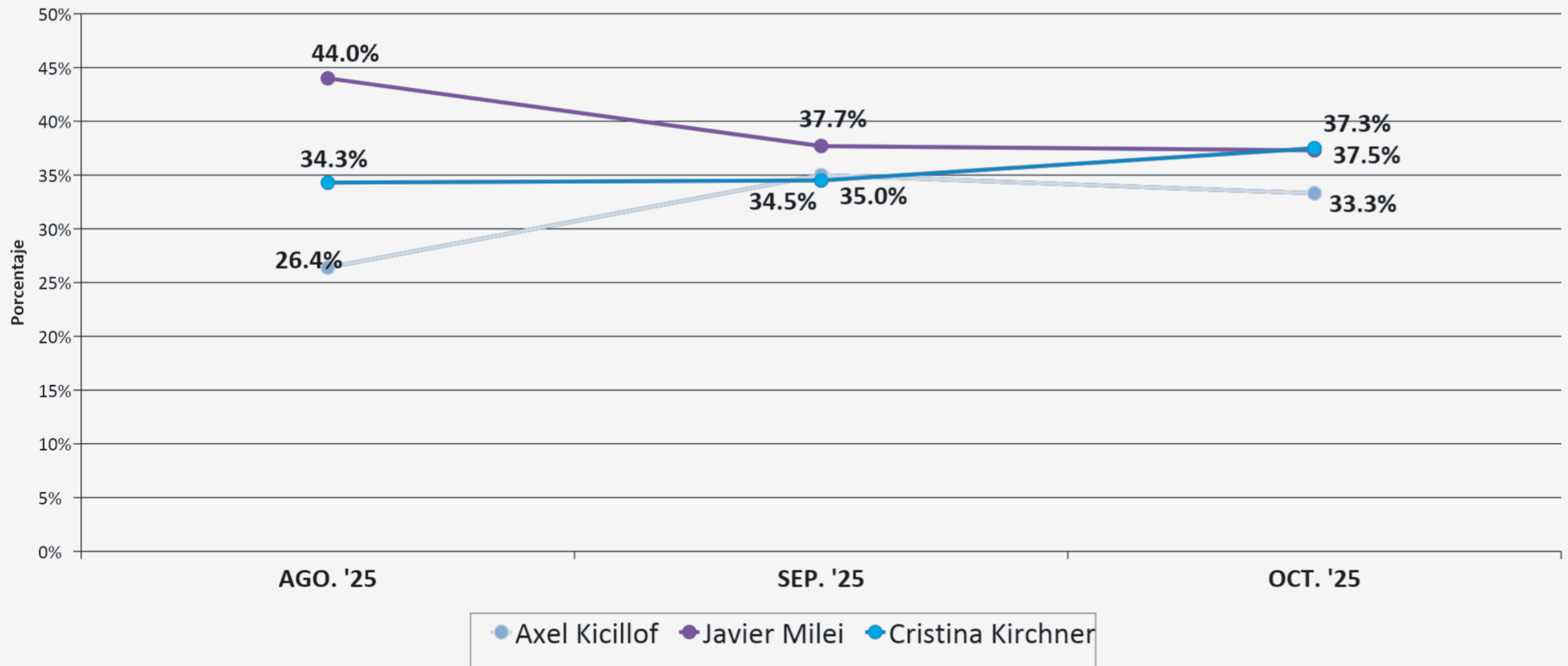
	AGO 25	SEP 25	OCT25
OPTIMISTA	37%	35,7%	<b>33,90%</b>
PESIMISTA	43%	47%	<b>42%</b>
NS	20%	17,2%	<b>24,10%</b>

# **EVALUACIÓN DE LA GESTIÓN DE JAVIER MILEI**

## Comparativa Imagen de Javier Milei vs Cristina Kirchner y Axel Kicillof

	Positiva	Negativa	NS	DIF. +/-
Cristina Kirchner	37,50%	47,80%	14,70%	-10,3%
Javier Milei	37,30%	49,60%	13,10%	-12,3%
Axel Kicillof	33,30%	48%	18,70%	-14,7%

## Imagen de Javier Milei vs Cristina Kirchner y Axel Kicillof

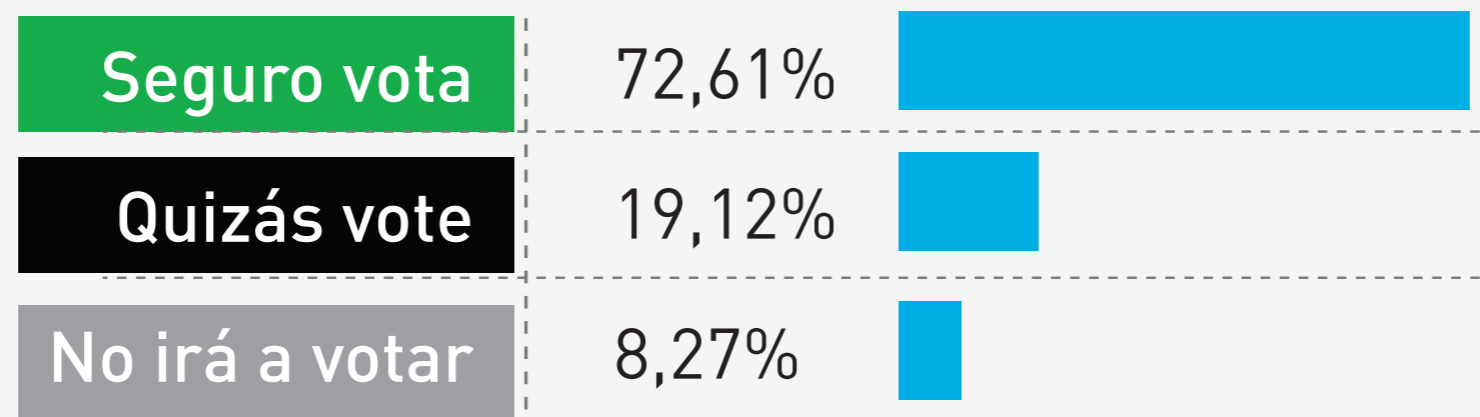


## Nivel de Aprobación de la Gestión de Javier Milei

	AGO 25	SEP 25	OCT 25
Aprueba	38,60%	34%	<b>32,9%</b>
Desaprueba	46,60%	51,5%	<b>50,7%</b>
NS	14,80%	14,7%	<b>16,4%</b>

# CLIMA ELECTORAL

## Propensión a Concurrir a Votar el próximo domingo 26 de octubre

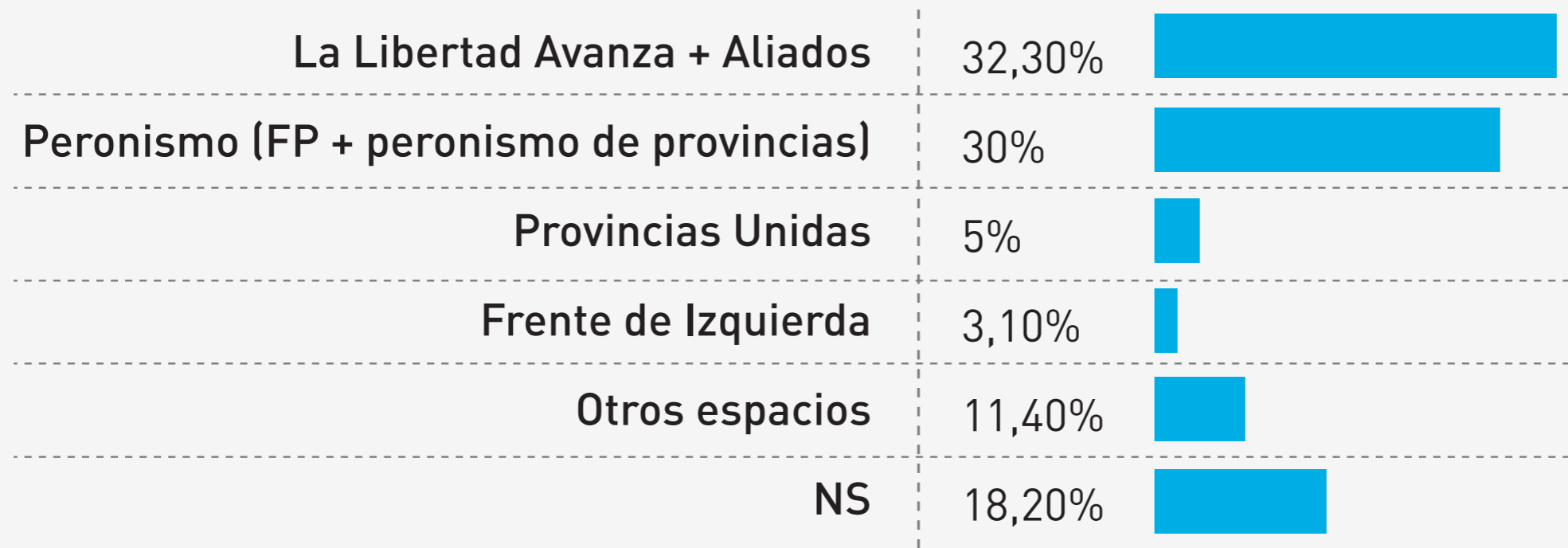


## Intención de Voto para ELECCIONES LEGISLATIVAS OCTUBRE 2025

	AGO 25	SEP 25	OCT 25
A favor del Gobierno de Milei	36,90%	33,8%	<b>33,4%</b>
En contra del Gobierno de Milei	36,50%	42,4%	<b>42,5%</b>
NS	26,60%	23,7%	<b>24,1%</b>

## Intención de Voto para ELECCIONES LEGISLATIVAS OCTUBRE 2025

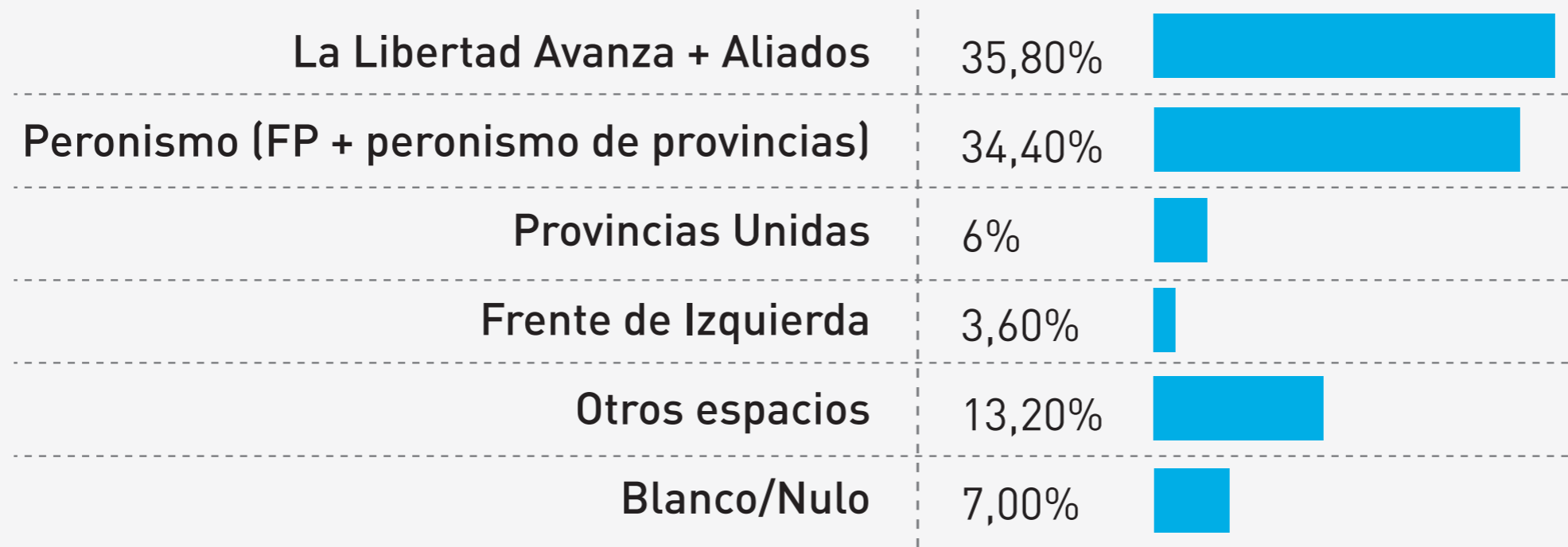
PORCENTAJE sobre el TOTAL del PAÍS



**Nota metodológica:** Para la **intención de voto**, se **descarta** el porcentaje de entrevistados que indican que **no concurrirán a votar**; por lo tanto, los valores reportados se basan en el **universo de potenciales votantes**.

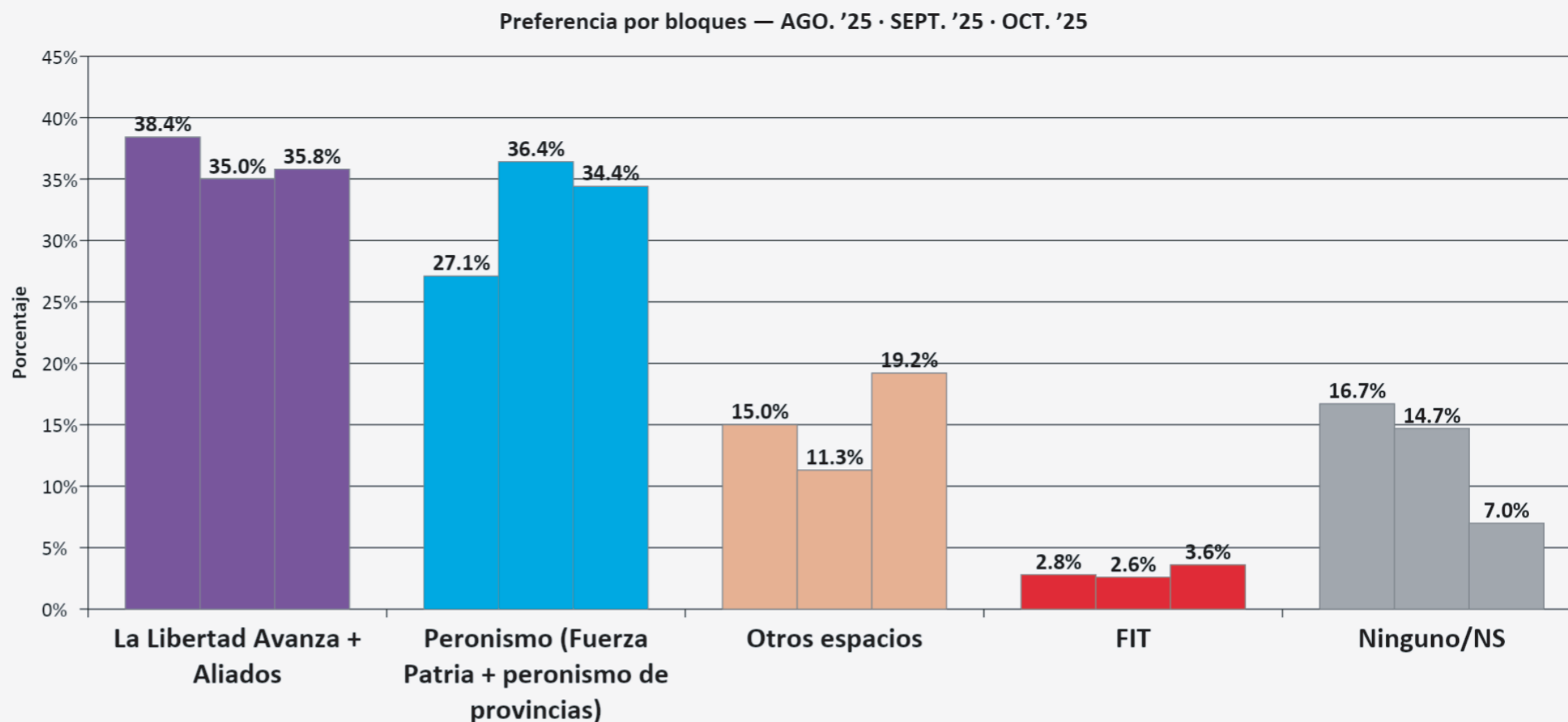
## Intención de Voto para ELECCIONES LEGISLATIVAS OCTUBRE 2025

PORCENTAJE sobre el TOTAL del PAÍS / Con Proyección de Indecisos



## Intención de Voto Proyectada

### Comparativo intermensual



**Nota metodológica:** Respecto de **septiembre**, la intención de voto de **LLA + aliados** permanece **relativamente estable**. En la **proyección de indecisos**, el **peronismo** registra una **leve merma**; ese caudal se **reorienta** principalmente hacia **terceras fuerzas**.

## Intención de Voto para ELECCIONES LEGISLATIVAS OCTUBRE 2025

PORCENTAJE sobre el TOTAL del PAÍS / Votos AFIRMATIVOS





REALE DALLATORRE  
CONSULTORES